

**VF
185****SYM**

ΠΛΗΡΟΦΟΡΙΕΣ VER.09.2020

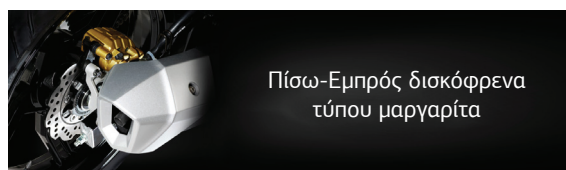
VF185				
18 PS	ΥΓΡΟΨΥΚΤΟ 4 ΒΑΛΒΙΔΟ ΚΕΙΛΙΝ ΕΦΙ	ΠΙΣΩ – ΕΜΠΡΟΣ ΔΙΣΚΟΦΡΕΝΑ ΜΑΡΓΑΡΙΤΑ	6 ΤΑΧΥΤΗΤΕΣ ΜΕ ΣΥΜΠΛΕΚΤΗ	ΑΝΑΡΤΗΣΗ MONOSHOCK
ΣΥΣΤΗΜΑ ΕΚΚΙΝΗΣΗΣ ΜΙΖΑ	TUBELESS ΕΛΑΣΤΙΚΑ	ΣΥΣΤΗΜΑ ΠΕΔΗΣΗΣ ABS	ΚΑΤΑΝΑΛΩΣΗ 2.2 l/100km	ΡΕΖΕΡΒΟΥΑΡ 6 l




Ψηφιακή και
αναλογική οθόνη



4βάλβιδο
Υγρόψυκτο
Απόδοση 18ps



Πίσω-Εμπρός δισκόφρενα
τύπου μαργαρίτα



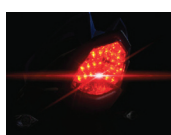
Σύστημα πέδησης ABS



LED DRL φώτα



LED φώτα αλλαγής
κατεύθυνσης



LED οπίσθιος φανός

Κινητήρας Κορυφαίων Επιδόσεων

- Κάθετα τοποθετημένος κινητήρας, 183cc
- Κύλινδρος διαστάσεων 63.5mm x 57.8mm
- 4-βάλβιδος
- Υγρόψυκτος
- Μέγιστη ροπή 16.4 Nm στις 7000 rpm
- Ιπποδύναμη που αγγίζει τα 18PS στις 8500 rpm
- Τροφοδοσία EFI
- Σασμάν 6 ταχυτήτων (1-N-2-3-4-5-6) με συμπλέκτη.
- Κατανάλωση 2.2 l / 100 km (Euro4). Σε συνδυασμό με το μεγάλο δοχείο καυσίμου 6 λίτρων, η αυτονομία του φτάνει τα 270χλμ

Sport Εμφάνιση

Με μεταξόνιο 1299mm, το VF προσφέρει κορυφαία ευελιξία και ακρίβεια στις αστικές μετακινήσεις.

- Δυναμικές γραμμές. Αιχμηρή σχεδίαση ποδιάς με 2 ενιαία LED DRL φώτα, που συγκλίνουν στο κάτω τμήμα της σαν φρύδια
- Στο εσωτερικό της ποδιάς επικρατούν οι έντονες γωνίες αφήνοντας αρκετό χώρο για τα πόδια
- Sport εμφάνιση στο πίσω τμήμα, που ανασκώνεται επιθετικά, καταλήγοντας σε μία αεροδυναμική αεροτομή, που διαδραματίζει και ρόλο χειρολαβών συνεπιβάτη
- Πίσω κομψό, εξαγωνικό φωτιστικό σώμα τύπου LED
- Φώτα αλλαγής κατεύθυνσης/φλας τύπου LED
- Σέλα 2 επιπέδων, με χαρακτηριστική κόκκινη ραφή
- Έξυπνες θήκες κάτω από τη σέλα
- Μεγάλος πολυγωνικός πίνακας οργάνων με αναλογικό στροφόμετρο και ψηφιακή οθόνη
- Κεντρικός μαγνητικός πολυδιακόπτης

Μοναδική Ασφάλεια και Στιβαρότητα

Η στιβαρότητα και η πολύ καλή αίσθηση που προσφέρει κατά την πέδηση το VF185, παραπέμπουν σε επιδόσεις μεγαλύτερης μοτοσυκλέτας

- Δίσκοι τύπου μαργαρίτα, διαμέτρου 250mm εμπρός και 200mm πίσω
- Τηλεσκοπικό πιρούνι διαμέτρου 30mm, διαδρομής 80mm
- Πίσω ανάρτηση monoshock, διαδρομής 30mm
- TUBELESS ελαστικά και τροχοί διαστάσεων 90/80-17 εμπρός και 120/70-17 πίσω, μεγιστοποιούν την ασφάλεια και την άνεση
- Το πλαίσιο, σωληνωτό δικτύωμα με ενισχύσεις, σε συνδυασμό με το ενισχυμένο ψαλίδι, προσφέρουν πρόσθετη ακαμψία και εξαιρετική ακρίβεια στην οδήγηση